



Gesem W-Health & Sports

30/06/2026

¿Por qué un fondo de deporte?

- Mayor preocupación por la salud
- Mayor interés por el deporte
- Crecimiento orgánico (expansión a países emergentes)
- Irrupción de nuevas tecnologías

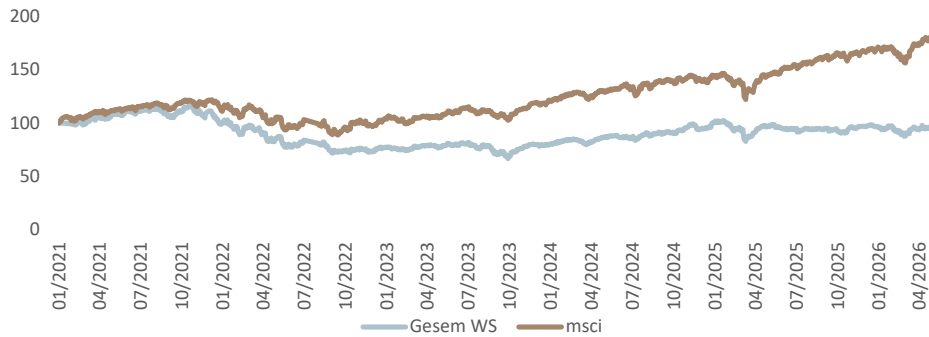
Detalles del fondo

Fecha de inicio	29/01/2021
ISIN	ES0168799007
Categoría	Renta variable global
Asesores	Gesem AV
Gestora	Andbank WM
Depositario	Inversis
Comisión de gestión	1,60%
Último VL	9,82535

Rentabilidad

	2026	2025	2024	2023	2022	2021	Desde inicio
Gesem WS	1,81%	2,03%	18,68%	8,91%	-34,31%	11,42%	-1,75%
MSCI World *	8,92%	19,49%	17,00%	21,77%	-19,46%	21,42%	81,29%

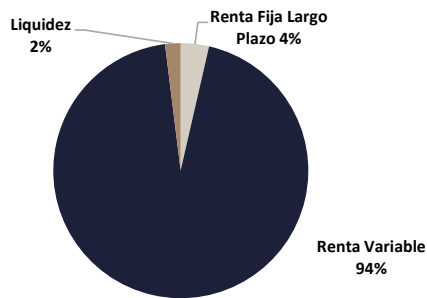
	May	Jun	Jul	Ago	Sep	Oct	Nov	Dic	Ene	Feb	Mar	Abr	May	Jun
Gesem WS	5,95%	-2,10%	-1,66%	0,65%	0,09%	-2,77%	4,92%	0,26%	-0,76%	1,73%	-8,45%	6,54%	1,65%	1,71%
MSCI World *	5,69%	4,22%	1,23%	2,49%	3,09%	1,94%	0,18%	0,73%	0,73%	0,64%	-6,55%	9,45%	4,37%	-0,80%



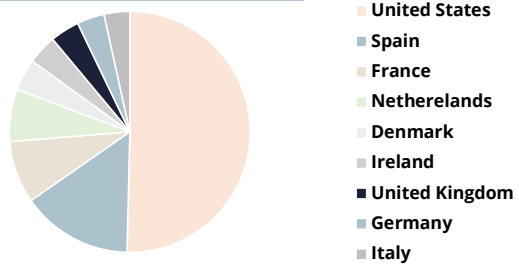
Principales posiciones (%)

ASML HOLDING NV	7,21
ACS	6,22
ALPHABET INC CLA	5,24
L'OREAL	4,82
IBERDROLA SA	4,57
AENA	4,13
NOVO NORD BR/RG-B	4,06
MONSTER BEVERAGE CORP	4,05
NVIDIA CP	4,03
VANECK URANIUM & NUCLEAR ETF	3,89

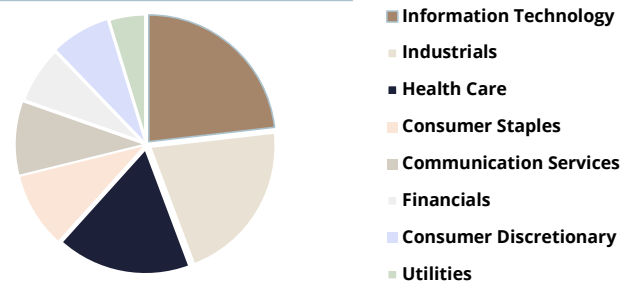
Distribución de activos



Distribución regional



Distribución sectorial



Rentabilidad/Riesgo del fondo

Rentabilidad anualizada desde inicio (%)	-0,33%
Rentabilidad anualizada 3 años (%)	8,28%
Volatilidad 3 Años (%)	13,73%
Ratio de Sharpe 1 año (%)	0,30%
Ratio de Sortino 1 año (%)	0,28%

Más información sobre todos nuestros fondos en www.gsmav.es