



El fondo puede invertir hasta un máximo del 40 % del patrimonio en renta variable, sin limitaciones geográficas, aunque predominando los mercados europeos, tanto la zona euro como la zona no euro, y el mercado americano. La selección de valores se hace mediante un análisis Top Down, prestando mucha atención a la situación macro global y a los factores que la condicionan – divisas, tipos de interés, inflación, etc. – para ir bajando en la selección directa de valores a través de un análisis fundamental de los mismos.

## Detalles del fondo

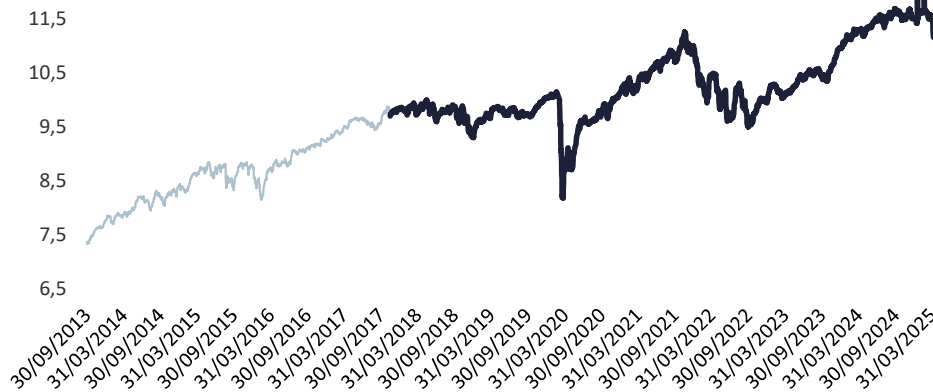
Fecha de inicio	14/11/2017
ISIN	ES0142046004
Categoría	Retorno Absoluto
Asesores	Gesem AV
Gestora	Andbank WM
Depositario	Inversis
Comisión de gestión	0,80%
Último VL	12,43603
Rating Morningstar™	★★★★★

## Rentabilidad

	2026	2025	2024	2023	2022	2021	2020	2019	2018	2017	2016	2015	2014	Desde inicio
Gesem Gestión Flexible	3,49%	6,62%	4,91%	10,38%	-9,68%	8,60%	1,07%	7,05%	-4,92%	1,25%	4,97%	4,44%	8,22%	87,05%
	Abr	May	Jun	Jul	Ago	Sep	Oct	Nov	Dic	Ene	Feb	Mar	Abr	May
	2,09%	1,68%	-0,43%	0,04%	-0,26%	0,77%	0,90%	1,48%	0,66%	1,49%	0,84%	-3,91%	2,90%	2,27%

\*Inversiones Bejar SICAV se transforma en Gesem Gestión Flexible en 14/11/2017

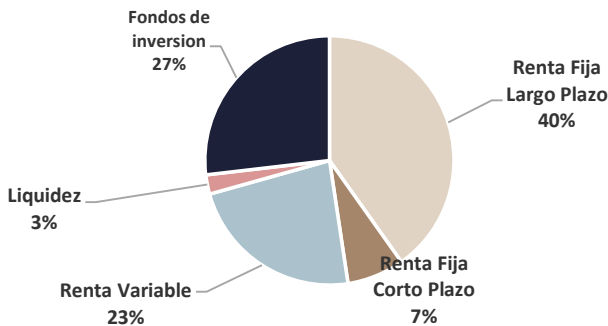
## Evolución del fondo



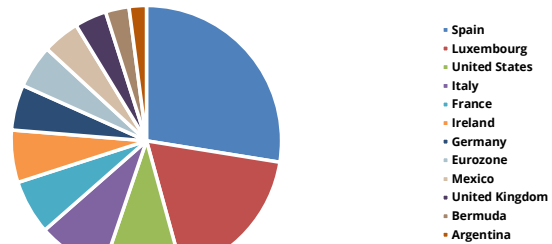
## Principales posiciones (%)

GESCONSULT FI CP-A	5,72
ASIAN STARS EQ F ACC EUR	5,18
AMSSM 1,5 18/09/26	5,11
BIMBOA 5,375 09/01/36	4,43
BTPS 0,95 01/06/32	3,34
AQR APEX UCITS FD RAUF ACC USD	3,19
GAM SWISS RE CAT BOND R	3,10
ATHORA 6,625 16/06/28	2,81
LFFTGM 9,499 29/08/29	2,66
MXPRLL 6 15/07/30	2,66

## Distribución de activos



## Distribución regional



## Distribución sectorial



## Rentabilidad/Riesgo del fondo

Rentabilidad anualizada desde constitución (%)	4,75%
Rentabilidad anualizada 3 años (%)	7,17%
Rentabilidad anualizada 5 años (%)	3,85%
Volatilidad 3 Años (%)	6,48%
Ratio de Sharpe 1 año (%)	1,16%
Ratio de Sortino 1 año (%)	1,13%