



Gesem W-Health & Sports

30/04/2026

¿Por qué un fondo de deporte?

- Mayor preocupación por la salud
- Mayor interés por el deporte
- Crecimiento orgánico (expansión a países emergentes)
- Irrupción de nuevas tecnologías

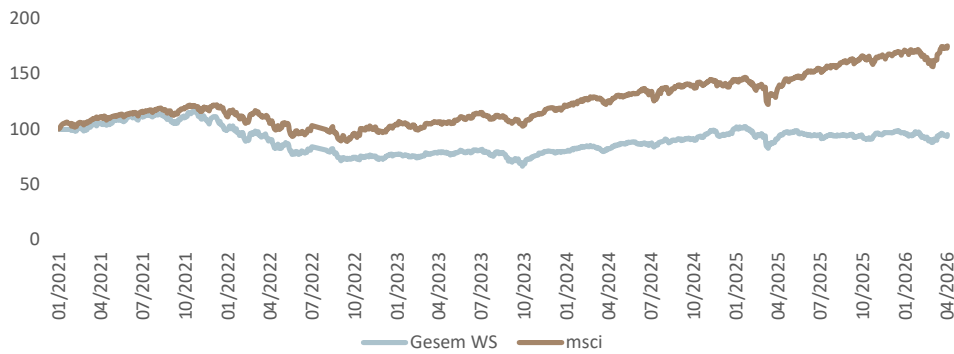
Detalles del fondo

Fecha de inicio	29/01/2021
ISIN	ES0168799007
Categoría	Renta variable global
Asesores	Gesem AV
Gestora	Andbank WM
Depositario	Inversis
Comisión de gestión	1,60%
Último VL	9,50293

Rentabilidad

	2026	2025	2024	2023	2022	2021	Desde inicio
Gesem WS	-1,53%	2,03%	18,68%	8,91%	-34,31%	11,42%	-4,97%
MSCI World *	5,20%	19,49%	17,00%	21,77%	-19,46%	21,42%	75,10%

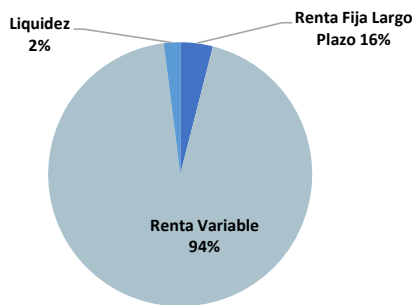
	Mar	Abr	May	Jun	Jul	Ago	Sep	Oct	Nov	Dic	Ene	Feb	Mar	Abr
Gesem WS	-6,76%	-0,84%	5,95%	-2,10%	-1,66%	0,65%	0,09%	-2,77%	4,92%	0,26%	-0,76%	1,73%	-8,45%	6,54%
MSCI World *	-4,64%	0,74%	5,69%	4,22%	1,23%	2,49%	3,09%	1,94%	0,18%	0,73%	0,73%	0,64%	-6,55%	9,45%



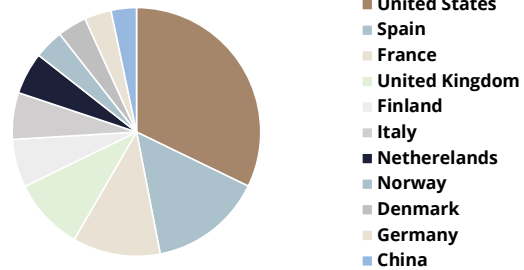
Principales posiciones (%)

NOKIA OYJ	6,68
ACS	6,35
GAMES WORKSHOP GROUP	6,25
ALPHABET INC CL A	5,91
ASML HOLDING NV	5,36
L'OREAL	4,84
IBERDROLA S.A	4,41
INTUITIVE SURGICAL	4,21
NOVO NORD BR/RG-B	3,88
MOWI ASA	3,83

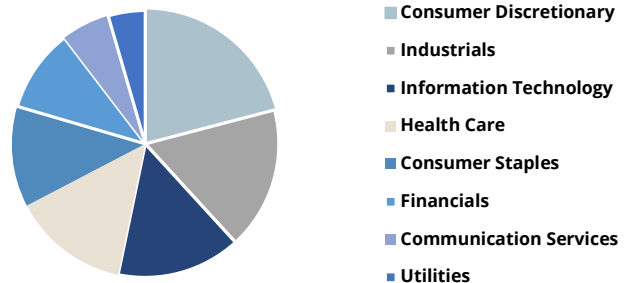
Distribución de activos



Distribución regional



Distribución sectorial



Rentabilidad/Riesgo del fondo

Rentabilidad anualizada desde inicio(%)	-0,98%
Rentabilidad anualizada 3 años(%)	6,19%
Volatilidad 3 Años (%)	13,78%
Ratio de Sharpe 1 año (%)	0,14%
Ratio de Sortino 1 año (%)	0,19%

Más información sobre todos nuestros fondos en www.gsmav.es