



El fondo puede invertir hasta un máximo del 40 % del patrimonio en renta variable, sin limitaciones geográficas, aunque predominando los mercados europeos, tanto la zona euro como la zona no euro, y el mercado americano. La selección de valores se hace mediante un análisis Top Down, prestando mucha atención a la situación macro global y a los factores que la condicionan – divisas, tipos de interés, inflación, etc. – para ir bajando en la selección directa de valores a través de un análisis fundamental de los mismos.

Detalles del fondo

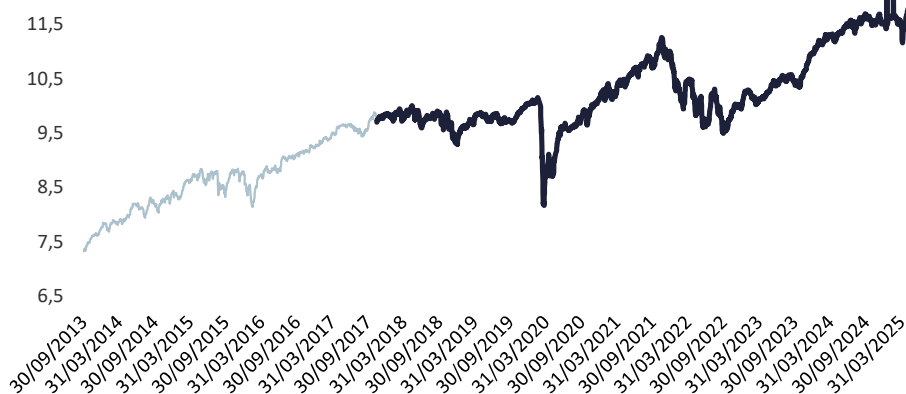
Fecha de inicio	14/11/2017
ISIN	ES0142046004
Categoría	Retorno Absoluto
Asesores	Gesem AV
Gestora	Andbank WM
Depositario	Inversis
Comisión de gestión	0,80%
Último VL	12,15997
Rating Morningstar™	★★★★

Rentabilidad

	2026	2025	2024	2023	2022	2021	2020	2019	2018	2017	2016	2015	2014	Desde inicio
	Mar	Abr	May	Jun	Jul	Ago	Sep	Oct	Nov	Dic	Ene	Feb	Mar	Abr
Gesem Gestión Flexible	1,20%	6,62%	4,91%	10,38%	-9,68%	8,60%	1,07%	7,05%	-4,92%	1,25%	4,97%	4,44%	8,22%	82,90%
	-1,51%	2,09%	1,68%	-0,43%	0,04%	-0,26%	0,77%	0,90%	1,48%	0,66%	1,49%	0,84%	-3,91%	2,90%

*Inversiones Bejar SICAV se transforma en Gesem Gestión Flexible en 14/11/2017

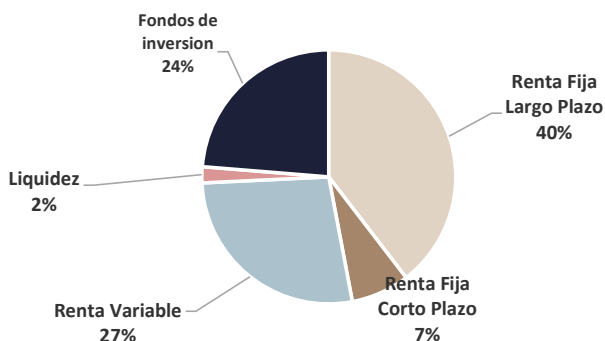
Evolución del fondo



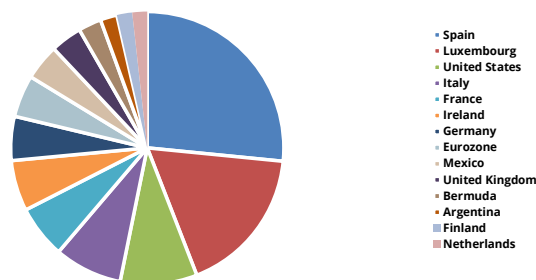
Principales posiciones (%)

GESCONSULT FICP-A	5,80
AMSSM 1,5 18/09/26	5,19
ASIAN STARS EQ F ACC EUR	4,55
BIMBOA 5,375 09/01/36	4,48
BTPS 0,95 01/06/32	3,38
AQR APEX UCITS FD RAUF ACC USD	3,16
GAM SWISS RE CAT BOND R	3,15
ATHORA 6,625 16/06/28	2,85
LFFTGM 9,499 29/08/29	2,77
IVO EM SH DUR SRI I EU AC	2,68


Distribución de activos



Distribución regional



Distribución sectorial



Rentabilidad/Riesgo del fondo

Rentabilidad anualizada desde constitución (%)	4,66%
Rentabilidad anualizada 3 años (%)	6,82%
Rentabilidad anualizada 5 años (%)	3,59%
Volatilidad 3 Años (%)	3,83%
Ratio de Sharpe 1 año (%)	1,01%
Ratio de Sortino 1 año (%)	0,94%