



## Gesem Faro High Yield

30/04/2026

Gesem Faro Global High Yield FI invierte en activos de renta fija high yield, sin limitaciones geográficas, predominando Europa continental, Reino Unido y Estados Unidos. El fondo puede invertir en mercados emergentes, aunque lo hace de forma muy residual. En circunstancias normales la duración media de la cartera está entre los 3 y los 5 años, este plazo puede variar en función de la situación económica. La mayor parte de la cartera se compone de deuda corporativa, de forma excepcional el fondo puede invertir en deuda soberana.

### Detalles del fondo

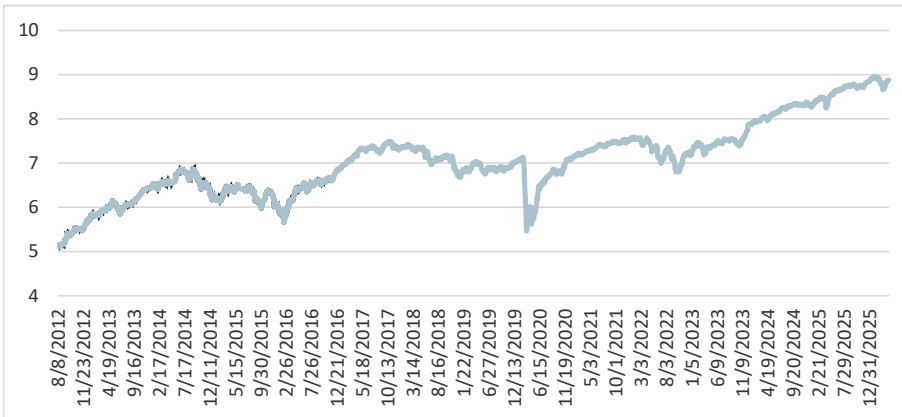
Fecha de inicio	16/11/2017
ISIN	ES0142046012
Categoría	Renta Fija High Yield Global
Asesores	Gesem AV
Gestora	Andbank WM
Depositario	Inversis
Comisión de gestión	0,90%
Último VL	11,53013
Rating Morningstar™	★★★★★

### Rentabilidad

	2026	2025	2024	2023	2022	2021	2020	2019	2018	2017	2016	2015	2014	Desde inicio
Gesem Faro High Yield	0,24%	6,43%	5,40%	10,16%	-5,04%	6,02%	1,27%	4,94%	-8,81%	-0,33%	12,20%	-3,17%	-3,12%	72,70%
	Mar	Abr	May	Jun	Jul	Ago	Sep	Oct	Nov	Dic	Ene	Feb	Mar	Abr
	-0,29%	0,51%	1,35%	0,57%	0,96%	-0,04%	0,09%	0,15%	0,30%	0,86%	1,05%	-0,42%	-2,48%	2,15%
														Anualizado desde inicio
														4,11%

\*Faro Capital SICAV se transforma en Gesem Faro High Yield en 16/11/2017

### Evolución del fondo



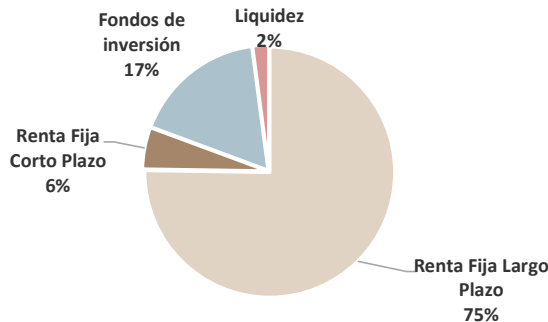
### Principales posiciones (%)

GESCONSULT OPORTU RENTA FIJA	7,02
BONO PREF EDF VAR	5,53
BONO ALMAIN 5 30/10/30	5,49
GAM SWISS RE CAT BOND R	5,01
BONO BIMBOA 5,375	4,96
BONO PREF PBBGR VAR	4,77
BONO EROSKI 5,75 15/05/31	4,53
BONO MXPRLL 6 15/07/30	4,43
BONO OBDC 6,2 15/07/30	3,71
BONO FIBCOF 5,125 30/06/32	3,65

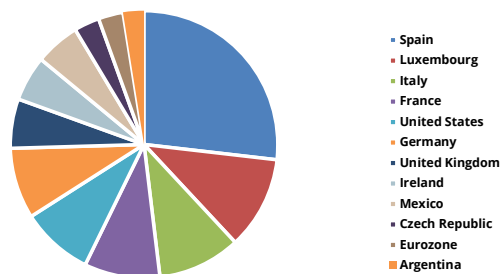
### Características Renta Fija

Tir Media	5,38%
Duración Media	1,51
Rating Medio	BB

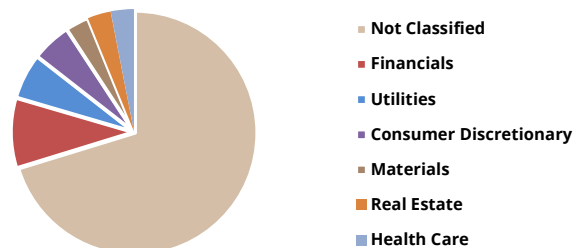
### Distribución de activos



### Distribución regional



### Distribución sectorial



### Rentabilidad/Riesgo del fondo

Rentabilidad anualizada desde constitución(%)	4,11%
Rentabilidad anualizada 3 años (%)	6,41%
Rentabilidad anualizada 5 años (%)	4,02%
Volatilidad 3 Años (%)	2,71%
Ratio de Sharpe 1 año (%)	1,08%
Ratio de Sortino 1 año (%)	0,91%