



Detalles del fondo

Fecha de inicio	18/12/2017
ISIN	ES0142046020
Categoría	Renta mixta global
Asesores	GESEM AV
Gestora	Andbank WM
Depositario	Inversis
Comisión de gestión	0,40%
Último VL	10,159
Rating Morningstar™	★★★★★

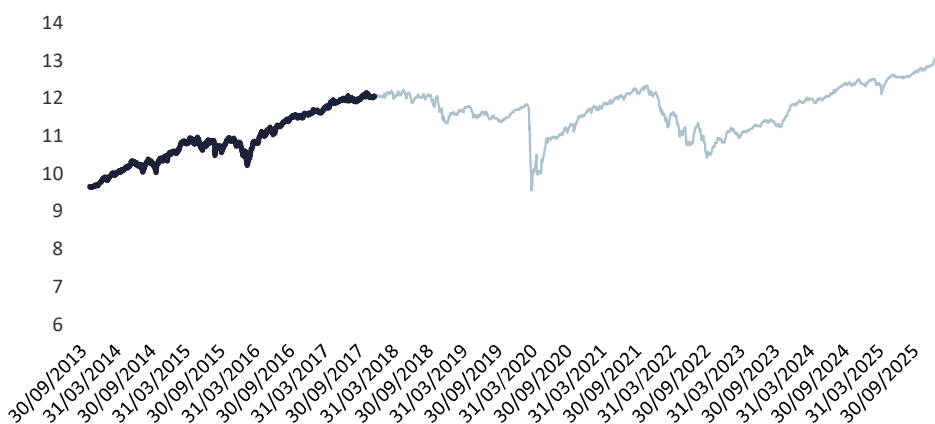
El fondo puede invertir hasta un máximo del 15 % del patrimonio en renta variable, sin limitaciones geográficas, predominando los mercados europeos, tanto la zona euro como zona no euro, y el mercado americano. La selección de valores se hace mediante un análisis Top Down, prestando mucha atención a la situación macro global y a los factores que la condicionan – divisas, tipos de interés, inflación, etc. – para ir bajando en la selección directa de valores a través de un análisis fundamental de los mismos.

Rentabilidad

	2026	2025	2024	2023	2022	2021	2020	2019	2018	2017	2016	2015	2014	Desde inicio
Gesem Moderado Flexible	1,12%	4,01%	4,54%	9,52%	-10,80%	4,42%	-0,66%	2,82%	-5,87%	0,52%	6,78%	2,62%	7,98%	34,96%
	Mar	Abr	May	Jun	Jul	Ago	Sep	Oct	Nov	Dic	Ene	Feb	Mar	Abr
	-1,33%	0,84%	1,38%	-0,43%	0,01%	0,18%	0,72%	0,85%	0,39%	0,39%	1,14%	0,80%	-2,74%	1,98%

*Noray de Valores 2010 SICAV se transforma en Gesem Moderado Flexible en 18/12/2017

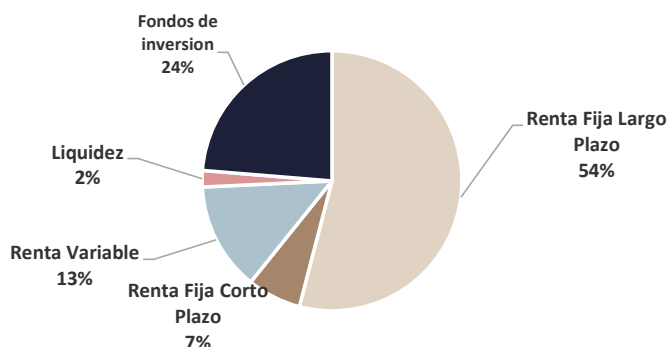
Evolución del fondo



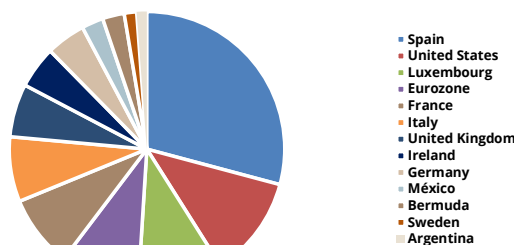
Principales posiciones (%)

ACACIA RENTA DINÁMICA	5,63
BTPS 0,95 01/06/32	4,08
STORM BOND FUND IC EUR ACC	3,99
BDS CREDIT OPPORT I ACC	3,52
GESCONSULT CORTO PLAZO	3,51
IAGLN 1,5% 04/07/27	3,11
PSA 0,5 09/09/30	2,78
BIMBOA 5,375 09/01/36	2,71
IRM 4,875 15/09/29	2,66
ATHORA 6,625 16/06/28	2,58

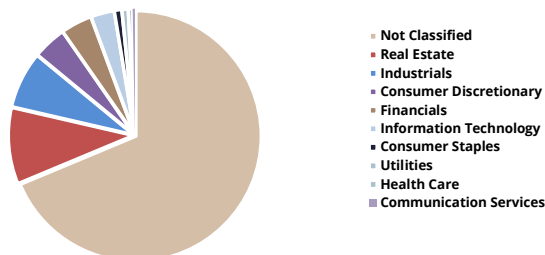
Distribución de activos



Distribución regional



Distribución sectorial



Rentabilidad/Riesgo del fondo

Rentabilidad anualizada desde constitución (%)	2,43%
Rentabilidad anualizada 3 años (%)	5,38%
Rentabilidad anualizada 5 años (%)	3,20%
Volatilidad 3 Años (%)	2,56%
Ratio de Sharpe 1 año (%)	0,93%
Ratio de Sortino 1 año (%)	0,97%