



Gesem W-Health & Sports

31/03/2026

### ¿Por qué un fondo de deporte?

- Mayor preocupación por la salud
- Mayor interés por el deporte
- Crecimiento orgánico (expansión a países emergentes)
- Irrupción de nuevas tecnologías

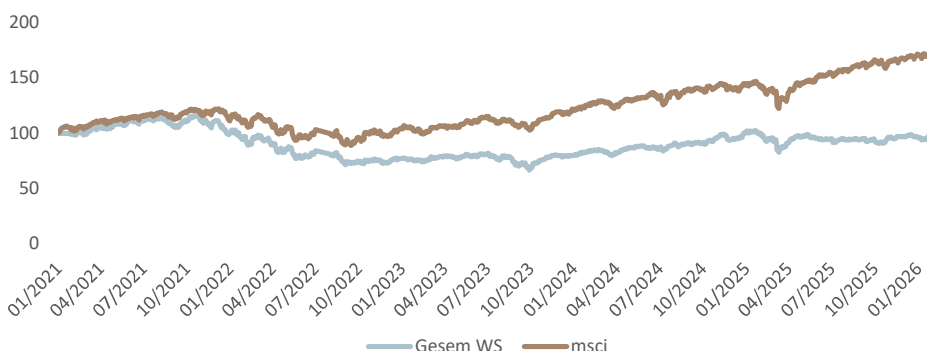
### Detalles del fondo

Fecha de inicio	29/01/2021
ISIN	ES0168799007
Categoría	Renta variable global
Asesores	Gesem AV
Gestora	Andbank WM
Depositario	Inversis
Comisión de gestión	1,60%
Último VL	8,91932

### Rentabilidad

	2026	2025	2024	2023	2022	2021	Desde inicio
Gesem WS	-7,58%	2,03%	18,68%	8,91%	-34,31%	11,42%	-10,81%
MSCI World *	-3,88%	19,49%	17,00%	21,77%	-19,46%	21,42%	59,99%

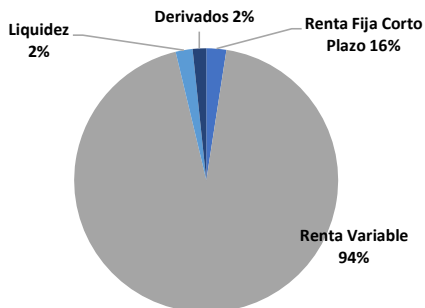
	Feb	Mar	Abr	May	Jun	Jul	Ago	Sep	Oct	Nov	Dic	Ene	Feb	Mar
Gesem WS	-1,99%	-6,76%	-0,84%	5,95%	-2,10%	-1,66%	0,65%	0,09%	-2,77%	4,92%	0,26%	-0,76%	1,73%	-8,45%
MSCI World *	-0,81%	-4,64%	0,74%	5,69%	4,22%	1,23%	2,49%	3,09%	1,94%	0,18%	0,73%	0,73%	0,84%	-6,55%



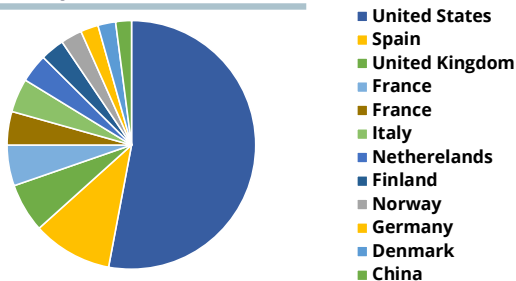
### Principales posiciones (%)

ACS	6,29
GAMES WORKSHOP GROUP	5,99
ASML HOLDING NV	5,58
L'OREAL	5,09
ALPHABET INC CLA	4,87
IBERDROLA	4,72
NOKIA OYJ	4,66
AENA	4,60
INTUITIVE SURGICAL	4,33
MOWI ASA	4,24

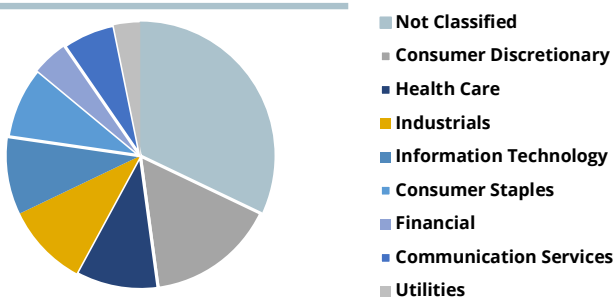
### Distribución de activos



### Distribución regional



### Distribución sectorial



### Rentabilidad/Riesgo del fondo

Rentabilidad anualizada desde inicio (%)	-2,19%
Rentabilidad anualizada 3 años (%)	4,40%
Volatilidad 3 Años (%)	13,52%
Ratio de Sharpe 1 año (%)	-0,17%
Ratio de Sortino 1 año (%)	-0,35%

Más información sobre todos nuestros fondos en [www.gsmav.es](http://www.gsmav.es)