



## Detalles del fondo

Fecha de inicio	14/11/2017
ISIN	ES0142046004
Categoría	Retorno Absoluto
Asesores	Gesem AV
Gestora	Andbank WM
Depositario	Inversis
Comisión de gestión	0,80%
Último VL	11,81680
Rating Morningstar™	★★★★★

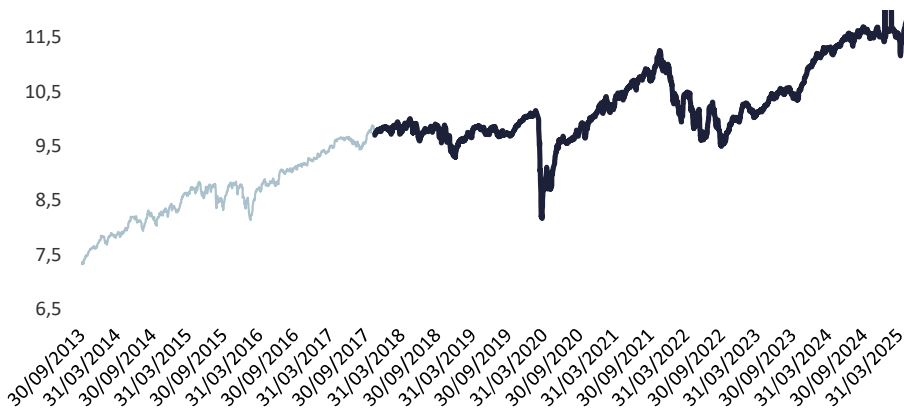
El fondo puede invertir hasta un máximo del 40 % del patrimonio en renta variable, sin limitaciones geográficas, aunque predominando los mercados europeos, tanto la zona euro como la zona no euro, y el mercado americano. La selección de valores se hace mediante un análisis Top Down, prestando mucha atención a la situación macro global y a los factores que la condicionan – divisas, tipos de interés, inflación, etc. – para ir bajando en la selección directa de valores a través de un análisis fundamental de los mismos.

## Rentabilidad

	2026	2025	2024	2023	2022	2021	2020	2019	2018	2017	2016	2015	2014	Desde inicio
Gesem Gestión Flexible	-1,66%	6,62%	4,91%	10,38%	-9,68%	8,60%	1,07%	7,05%	-4,92%	1,25%	4,97%	4,44%	8,22%	77,74%
	Feb	Mar	Abr	May	Jun	Jul	Ago	Sep	Oct	Nov	Dic	Ene	Feb	Mar
	-0,11%	-1,51%	2,09%	1,68%	-0,43%	0,04%	-0,26%	0,77%	0,90%	1,48%	0,66%	1,49%	0,84%	-3,91%

\*Inversiones Bejar SICAV se transforma en Gesem Gestión Flexible en 14/11/2017

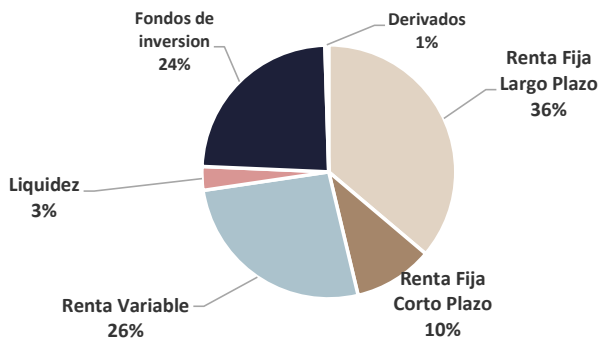
## Evolución del fondo



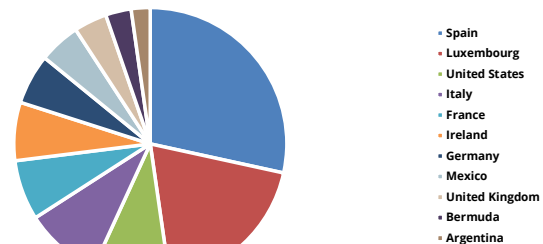
## Principales posiciones (%)

GESCONSULT FICP-A	5,89
AMSSM 1,5 18/09/26	5,27
BIMBOA 5,375 09/01/36	4,58
ASIAN STARS EQ F ACC EUR	4,19
BTPTS 0,95 01/06/32	3,40
AQR APEX UCITS FD RAUF ACC USD	3,29
GAM STAR CAT BOND R ACC EURHDG	3,18
ATHORA 6,625 16/06/28	2,88
LFFTGM 9,499 29/08/29	2,79
JPM EUR EQ ABS ALPHA I ACC EUR	2,70

## Distribución de activos



## Distribución regional



## Rentabilidad/Riesgo del fondo

Rentabilidad anualizada desde constitución (%)	4,44%
Rentabilidad anualizada 3 años (%)	6,00%
Rentabilidad anualizada 5 años (%)	3,49%
Volatilidad 3 Años (%)	3,67%
Ratio de Sharpe 1 año (%)	0,76%
Ratio de Sortino 1 año (%)	0,44%

## Distribución sectorial

