



Gesem Cygnus PP

31/03/2026

Detalles del fondo

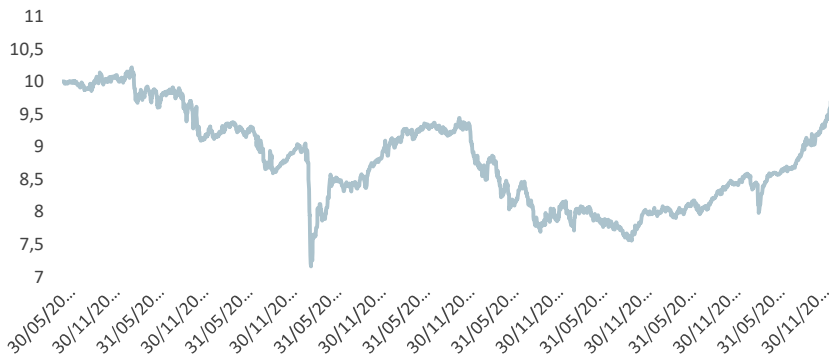
Fecha de inicio	30/05/20217
Codigo DGS	N5213
Categoría	Renta Variable Mixta
Asesores	Gesem AV
Gestora	CASER
Depositario	CECABANK
Comisión de gestión	1,00%
Último VL	9,49516

El plan podrá invertir hasta un 30% en renta variable, siendo éste un límite máximo que en la mayoría de las ocasiones no se alcanzará pudiendo incluso, si la situación lo aconseja, no tener ninguna exposición. La renta fija debe tener un rating mínimo de BBB- salvo para plazos menores a 18 meses que podrá ser hasta BB.

Rentabilidad

	2026	2025	2024	2023	2022	2021	2020	2019	2018	2017	Desde inicio			Anualizado
	Feb	Mar	Abr	May	Jun	Jul	Ago	Sep	Oct	Nov	Dic	Ene	Feb	Mar
Gesem Cygnus PP	2,11%	10,45%	5,19%	1,59%	-15,54%	5,80%	-0,91%	-2,81%	-9,36%	0,79%	-5,05%			-0,66%
	0,06%	0,07%	0,07%	0,07%	0,07%	0,07%	-0,12%	2,39%	2,12%	1,16%	1,26%	4,52%	1,20%	-3,47%

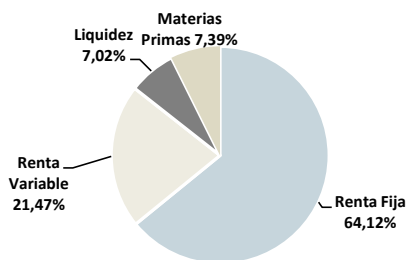
Evolución del fondo



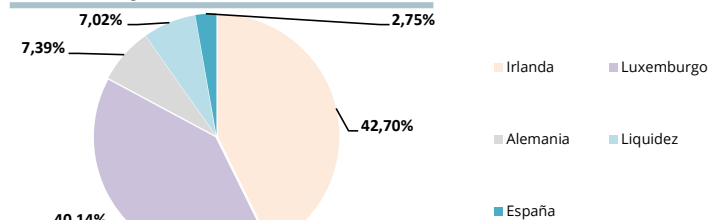
Principales posiciones (%)

ETF AMUNDI MSCI ERP VALUE FACTOR	10,30
ISHARES EDGE MSCI ERP VALUE ETF	10,17
AMUNDI INDEX EURO CORPORATE ETF	8,47
JPM EUR ULTSHT INC UCITS ETF	8,47
ISHARES CORE EUR CORP EUR A ETF	8,46
X EUR HIGH YIELD CORP EUR ETF	8,46
AMUNDI ECRP SRI 0-3 UCITS ETF	8,44

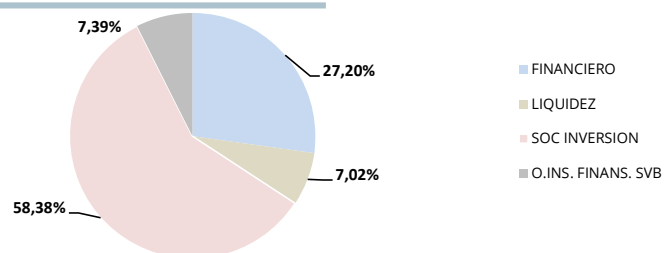
Distribución de activos



Distribución regional



Distribución sectorial



Rentabilidad/Riesgo del fondo

Rentabilidad anualizada (%)	-0,66%
Volatilidad desde constitución	6,02%
Ratio de Sharpe 1 año (%)	1,80%
Ratio de Sortino 1 año (%)	1,30%

Más información sobre todos nuestros fondos en [www.gsmav.es](http://www.gsmav.es)