



Gesem W-Health & Sports

28/02/2026

¿Por qué un fondo de deporte?

- Mayor preocupación por la salud
- Mayor interés por el deporte
- Crecimiento orgánico (expansión a países emergentes)
- Irrupción de nuevas tecnologías

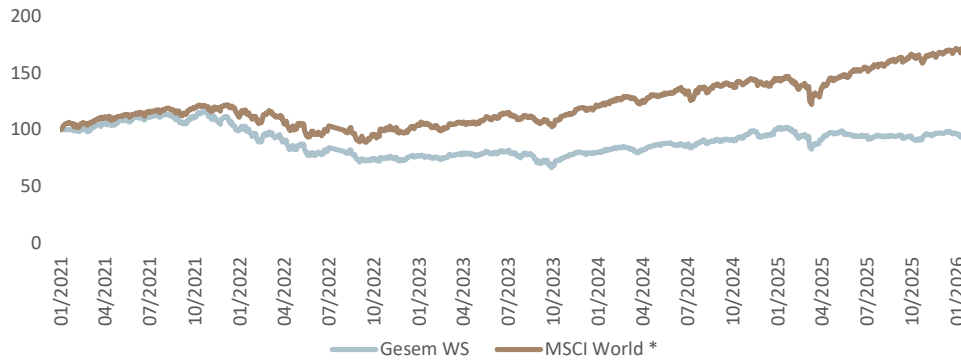
Detalles del fondo

Fecha de inicio	29/01/2021
ISIN	ES0168799007
Categoría	Renta variable global
Asesores	Gesem AV
Gestora	Andbank WM
Depositario	Inversis
Comisión de gestión	1,60%
Último VL	9,74308

Rentabilidad

	2026	2025	2024	2023	2022	2021	Desde inicio
Gesem WS	0,95%	2,03%	18,68%	8,91%	-34,31%	11,42%	-2,57%
MSCI World *	2,85%	19,49%	17,00%	21,77%	-19,46%	21,42%	71,20%

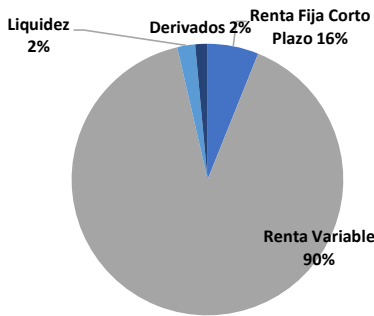
	Ene	Feb	Mar	Abr	May	Jun	Jul	Ago	Sep	Oct	Nov	Dic	Ene	Feb
Gesem WS	7,12%	-1,99%	-6,76%	-0,84%	5,95%	-2,10%	-1,66%	0,65%	0,09%	-2,77%	4,92%	0,26%	-0,76%	1,73%
MSCI World *	3,47%	-0,81%	-4,64%	0,74%	5,69%	4,22%	1,23%	2,49%	3,09%	1,94%	0,18%	0,73%	0,73%	0,64%



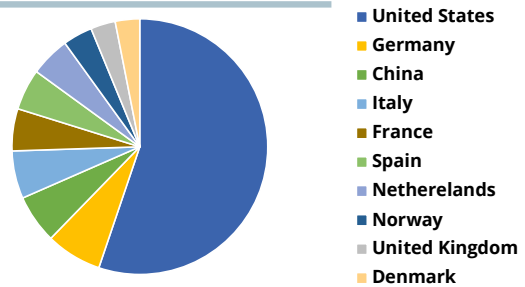
Principales posiciones (%)

GARMIN LTD	5,57
MONSTER BEVERAGE CORP	5,41
ACS	4,11
ASML HOLDING NV	4,01
GAMES WORKSHOP GROUP	3,99
L'OREAL	3,88
STRYKER	3,74
ALPHABET INC CLA	3,44
TKO GROUP HOLDINGS INC	3,40
INTUITIVE SURGICAL	3,33

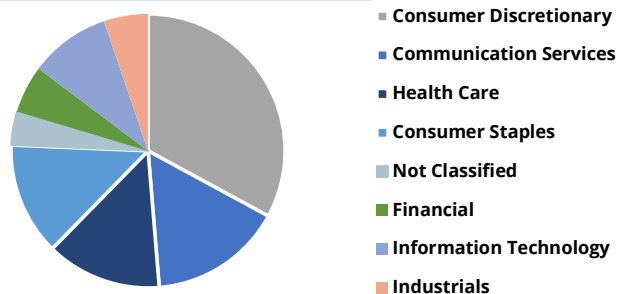
Distribución de activos



Distribucion regional



Distribucion sectorial



Rentabilidad/Riesgo del fondo

Rentabilidad anualizada desde inicio(%)	-0,51%
Rentabilidad anualizada 3 años(%)	9,04%
Volatilidad 3 Años (%)	13,31%
Ratio de Sharpe 1 año (%)	-0,24%
Ratio de Sortino 1 año (%)	-0,20%

Más información sobre todos nuestros fondos en www.gsmav.es