



## Gesem Agresivo Flexible

30/01/2026

### Detalles del fondo

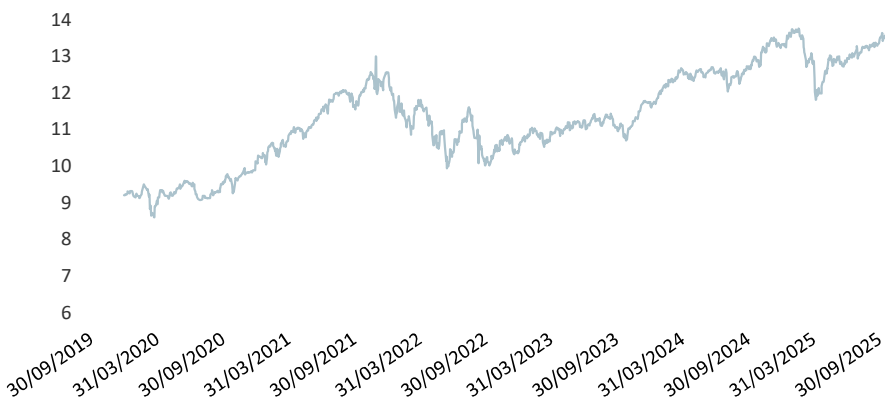
El objetivo de Gesem Agresivo Flexible FI es tratar de rentabilizar la inversión a medio – largo plazo, mediante una gestión activa y flexible. El fondo puede invertir la totalidad de su patrimonio en IIC financieras (activo apto), con un máximo del 30 % en IIC no armonizadas, pertenezcan o no al grupo de la gestora. Del 30 al 75 % de la exposición total se invierte en renta variable y el resto en renta fija pública y privada. La exposición al riesgo divisa puede ser la totalidad del patrimonio. El fondo puede operar con derivados negociados y no negociados en mercados organizados con la finalidad de cobertura y de inversión.

Fecha de inicio	31/12/2019
ISIN	ES0142046038
Categoría	Renta variable mixta global
Asesores	Gesem AV
Gestora	Andbank WM
Depositario	Inversis
Comisión de gestión	1,05%
Último VL	13,70514
Rating Morningstar™	★★★★★

### Rentabilidad

	2026	2025	2024	2023	2022	2021	2020	Desde inicio						
Gesem Agresivo Flexible	0,09%	3,20%	12,95%	13,51%	-17,57%	23,92%	9,99%	48,67%						
	Dic	Ene	Feb	Mar	Abr	May	Jun	Jul	Ago	Sep	Oct	Nov	Dic	Ene
	-0,51%	3,55%	-1,25%	-5,78%	-2,92%	3,89%	-0,26%	2,77%	0,10%	1,13%	2,74%	-0,13%	-0,24%	0,09%

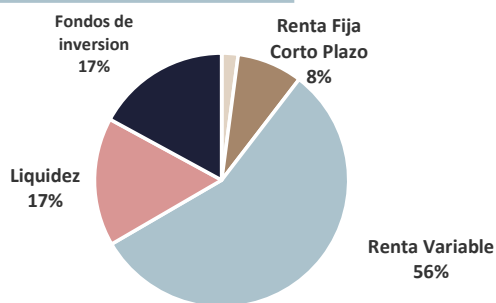
### Evolución del fondo



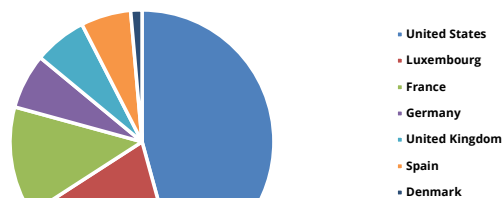
### Principales posiciones (%)

ETF PROSHARES ULTRA QQQ	8,18
SAM SUSTAINABLE WATER	4,37
AIRBUS GROUP N.V	4,25
PICTET-WATER-I EUR	3,98
ALPHABET INC CL C	3,86
ALPHABET INC CL A	3,85
HALMA PLC	3,50
ETF SPDR GOLD SHARES	3,18
M&G LU OPTIM INC FND CI AC EUR	3,15
VISA INC CLASS A	3,12

### Distribución de activos



### Distribución regional



### Rentabilidad/Riesgo del fondo

Rentabilidad anualizada desde constitución (%)	6,73%
Rentabilidad anualizada 3 años (%)	8,13%
Rentabilidad anualizada 5 años (%)	6,41%
Volatilidad 3 Años (%)	8,78%
Ratio de Sharpe 1 año (%)	-0,05%
Ratio de Sortino 1 año (%)	-0,14%

### Distribución sectorial

