



Gesem Cygnus PP

31/10/2025

Detalles del fondo

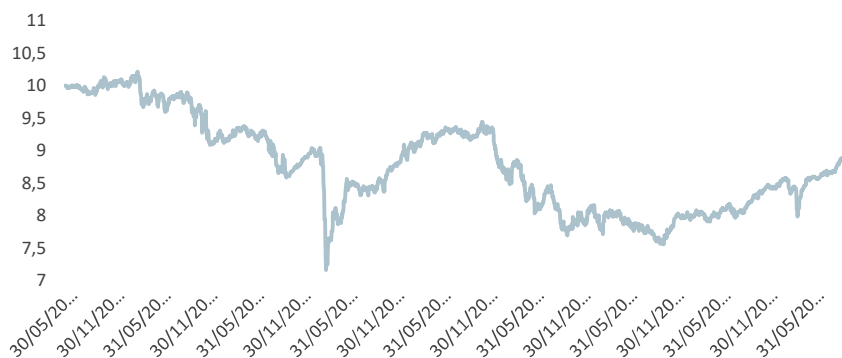
Fecha de inicio	30/05/20217
Código DGS	N5213
Categoría	Renta Variable Mixta
Asesores	Gesem AV
Gestora	CASER
Depositario	CECABANK
Comisión de gestión	1,00%
Último VL	9,07828

El plan podrá invertir hasta un 30% en renta variable, siendo éste un límite máximo que en la mayoría de las ocasiones no se alcanzará pudiendo incluso, si la situación lo aconseja, no tener ninguna exposición. La renta fija debe tener un rating mínimo de BBB- salvo para plazos menores a 18 meses que podrá ser hasta BB.

Rentabilidad

	2025	2024	2023	2022	2021	2020	2019	2018	2017	Desde inicio	Anualizado				
Gesem Cygnus PP	7,82%	5,19%	1,59%	-15,54%	5,80%	-0,91%	-2,61%	-9,36%	0,79%	-9,22%	-1,25%				
	Ago	Sep	Oct	Nov	Dic	Ene	Feb	Mar	Abr	May	Jun	Jul	Ago	Sep	Oct
	-0,34%	1,48%	0,97%	1,65%	0,20%	1,41%	0,06%	0,07%	0,07%	0,07%	0,07%	0,07%	-0,12%	2,39%	2,12%

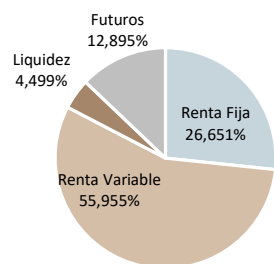
Evolución del fondo



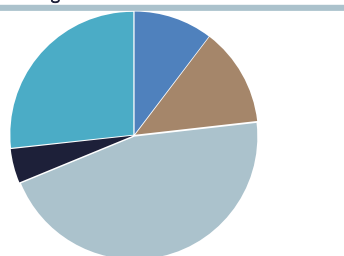
Principales posiciones (%)

ETF INVESCO NASDAQ-100 DIST EUR MILA	11,94
FI ACACIA RENTA DINAMICA FI-I	7,83
ISHARES CORE EUR CORP EUR A ETF	7,61
AMUNDI INDEX EURO CORPORATE ETF	7,61
X EUR HIGH YIELD CORP EUR ETF	7,60
AMUNDI ECRP SRI 0-3 UCITS ETF	7,57
JPM EUR ULTSHT INC UCITS ETF	7,55

Distribución de activos

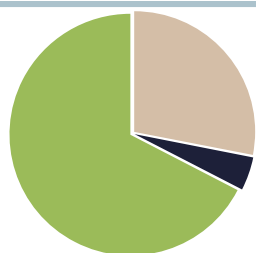


Distribución regional



- España
- Estados Unidos
- Irlanda
- Liquidez
- Luxemburgo

Distribución sectorial



- FINANCIERO
- SOC INVERSION
- Liquidez

Rentabilidad/Riesgo del fondo

Rentabilidad anualizada (%)	-1,25%
Volatilidad desde constitución	6,08%
Ratio de Sharpe 1 año (%)	1,23%
Ratio de Sortino 1 año (%)	1,05%

Más información sobre todos nuestros fondos en www.gsmav.es