



Detalles del fondo

El fondo puede invertir hasta un máximo del 15 % del patrimonio en renta variable, sin limitaciones geográficas, predominando los mercados europeos, tanto la zona euro como zona no euro, y el mercado americano. La selección de valores se hace mediante un análisis Top Down, prestando mucha atención a la situación macro global y a los factores que la condicionan – divisas, tipos de interés, inflación, etc. – para ir bajando en la selección directa de valores a través de un análisis fundamental de los mismos.

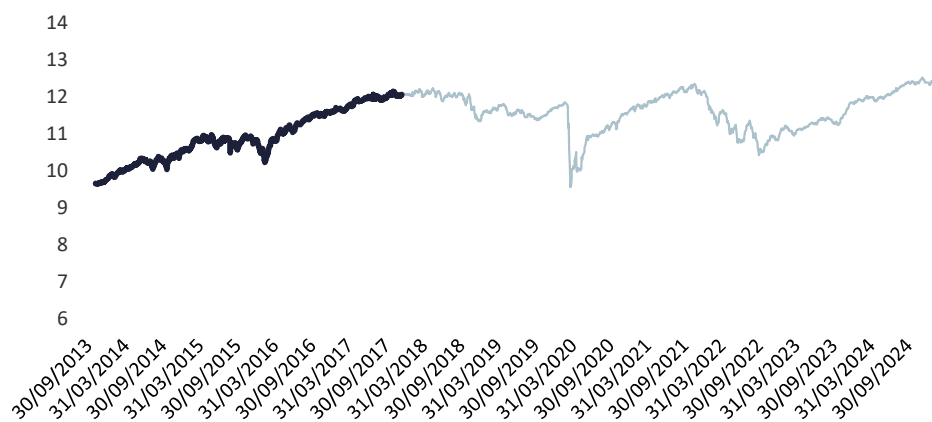
Fecha de inicio	18/12/2017
ISIN	ES0142046020
Categoría	Renta mixta global
Asesores	GESEM AV
Gestora	Andbank WM
Depositario	Inversis
Comisión de gestión	0,40%
Último VL	9,6232

Rentabilidad

	2025	2024	2023	2022	2021	2020	2019	2018	2017	2016	2015	2014	Desde inicio	
	Feb	Mar	Abr	May	Jun	Jul	Ago	Sept	Oct	Nov	Dic	Ene	Feb	Mar
Gesem Gestión Flexible	-0,37%	4,54%	9,52%	-10,80%	4,42%	-0,66%	2,82%	-5,87%	0,52%	6,78%	2,62%	7,98%	27,84%	
	0,11%	0,41%	-0,82%	0,45%	0,80%	1,37%	0,80%	0,68%	-0,50%	1,09%	-0,63%	0,75%	0,22%	-1,33%

*Noray de Valores 2010 SICAV se transforma en Gesem Moderado Flexible en 18/12/2015

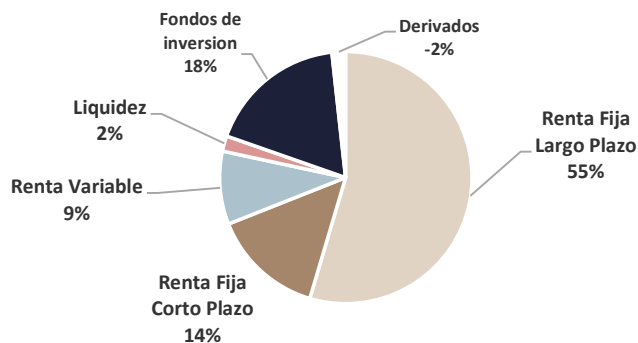
Evolución del fondo



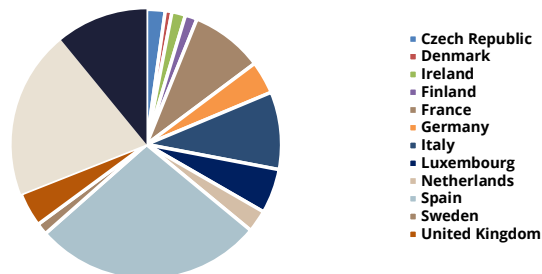
Principales posiciones (%)

ACACIA RENTA DINÁMICA	5,34
BON SPGB 2,8 31/05/26	4,81
BON RENAULT 1,125 10/04/27	4,45
BON BTPS 0,95 01/06/32	3,98
BON SPGB 0,85 31/01/26	3,91
BDS CREDIT OPPORT I ACC	3,42
GESCONSULT CORTO PLAZO	3,4
CAZAR 2,75 23/07/30	3,16
IAGLN 1,5% 04/07/27	3,06
BIMBOA 5,375 090136	2,88

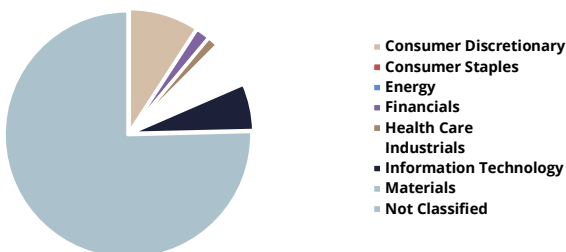
Distribución de activos



Distribución regional



Distribución sectorial



Rentabilidad/Riesgo del fondo

Rentabilidad anualizada (%)	2,18%
Volatilidad 3 Años (%)	6,03%
Ratio de Sharpe 1 año (%)	-0,48%
Ratio de Sortino 1 año (%)	-0,39%